

nuovo coronavirus

Come raccogliere e gettare i rifiuti domestici

Se sei POSITIVO o in quarantena obbligatoria...

- Non differenziare più i rifiuti di casa tua.
- Utilizza due o tre sacchetti possibilmente resistenti (uno dentro l'altro) all'interno del contenitore utilizzato per la raccolta indifferenziata, se possibile a pedale.
- Tutti i rifiuti (plastica, vetro, carta, umido, metallo e indifferenziata) vanno gettati nello stesso contenitore utilizzato per la raccolta indifferenziata.
- Anche i fazzoletti o i rotoli di carta, le mascherine, i guanti, e i teli monouso vanno gettati nello stesso contenitore per la raccolta indifferenziata.
- Indossando guanti monouso chiudi bene i sacchetti senza schiacciarli con le mani utilizzando dei lacci di chiusura o nastro adesivo.
- Una volta chiusi i sacchetti, i guanti usati vanno gettati nei nuovi sacchetti preparati per la raccolta indifferenziata (due o tre sacchetti possibilmente resistenti, uno dentro l'altro). Subito dopo lavati le mani.
- Fai smaltire i rifiuti ogni giorno come faresti con un sacchetto di indifferenziata.
- Gli animali da compagnia non devono accedere nel locale in cui sono presenti i sacchetti di rifiuti.

Se NON sei positivo al tampone e NON sei in quarantena...

- Continua a fare la raccolta differenziata come hai fatto finora.
- Usa fazzoletti di carta se sei raffreddato e buttali nella raccolta indifferenziata.
- Se hai usato mascherine e guanti, gettali nella raccolta indifferenziata.
- Per i rifiuti indifferenziati utilizza due o tre sacchetti possibilmente resistenti (uno dentro l'altro) all'interno del contenitore che usi abitualmente.
- Chiudi bene il sacchetto.
- Smaltisci i rifiuti come faresti con un sacchetto di indifferenziata.

Lavare frequentemente le mani è importante, soprattutto quando trascorri molto tempo fuori casa, in luoghi pubblici. Il lavaggio delle mani è particolarmente importante in alcune situazioni, ad esempio:

PRIMA DI

- mangiare
- maneggiare o consumare alimenti
- somministrare farmaci
- medicare o toccare una ferita
- applicare o rimuovere le lenti a contatto
- usare il bagno
- cambiare un pannolino
- toccare un ammalato

DOPO

- aver tossito, starnutito o soffiato il naso
- essere stati a stretto contatto con persone ammalate
- essere stati a contatto con animali
- aver usato il bagno
- aver cambiato un pannolino
- aver toccato cibo crudo, in particolare carne, pesce, pollame e uova
- aver maneggiato spazzatura
- aver usato un telefono pubblico, maneggiato soldi, ecc.
- aver usato un mezzo di trasporto (bus, taxi, auto, ecc.)
- aver soggiornato in luoghi molto affollati, come palestre, sale da aspetto di ferrovie, aeroporti, cinema, ecc.

Il lavaggio delle mani ha lo scopo di garantire un'adeguata pulizia e igiene delle mani attraverso una azione meccanica. Per l'igiene delle mani è sufficiente il comune sapone. In assenza di acqua si può ricorrere ai cosiddetti igienizzanti per le mani (hand sanitizers), a base alcolica. Si ricorda che una corretta igiene delle mani richiede che si dedichi a questa operazione non meno di 40-60 secondi se si è optato per il lavaggio con acqua e sapone e non meno di 30-40 secondi se invece si è optato per l'uso di igienizzanti a base alcolica. Questi prodotti vanno usati quando le mani sono asciutte, altrimenti non sono efficaci. Se si usano frequentemente possono provocare secchezza della cute. In commercio esistono presidi medico-chirurgici e biocidi autorizzati con azione battericida, ma bisogna fare attenzione a non abusarne. L'uso prolungato potrebbe favorire nei batteri lo sviluppo di resistenze nei confronti di questi prodotti, aumentando il rischio di infezioni.



Ministero della Salute

Direzione generale della comunicazione
e dei rapporti europei e internazionali
Ufficio 2

stampa

Centro Stampa Ministero della Salute

Finito di stampare nel mese di gennaio 2020

www.salute.gov.it



Ministero della Salute

Previene le infezioni con il corretto lavaggio delle mani

PIERRE STAMPA

con acqua e sapone

occorrono
60 secondi



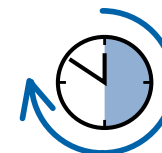
- 1 Bagna bene le mani con l'acqua
- 2 Applica una quantità di sapone sufficiente per coprire tutta la superficie delle mani
- 3 Friziona bene le mani palmo contro palmo
- 4 Friziona il palmo sinistro sopra il dorso destro intrecciando le dita tra loro e viceversa
- 5 Friziona il dorso delle dita contro il palmo opposto tenendo le dita strette tra loro
- 6 Friziona le mani palmo contro palmo avanti e indietro intrecciando le dita della mano destra incrociate con quelle della sinistra
- 7 Friziona il pollice destro mantenendolo stretto nel palmo della mano sinistra e viceversa
- 8 Friziona ruotando avanti e indietro le dita della mano destra strette tra loro nel palmo della mano sinistra e viceversa
- 9 Friziona il polso ruotando avanti e indietro le dita della mano destra strette tra loro sul polso sinistro e ripeti per il polso destro
- 10 Sciacqua accuratamente le mani con l'acqua
- 11 Asciuga accuratamente le mani con una salvietta monouso
- 12 Usa la salvietta monouso per chiudere il rubinetto

- 1 Versa nel palmo della mano una quantità di soluzione sufficiente per coprire tutta la superficie delle mani
- 2 Friziona le mani palmo contro palmo
- 3 Friziona il palmo sinistro sopra il dorso destro intrecciando le dita tra loro e viceversa
- 4 Friziona bene palmo contro palmo
- 5 Friziona bene i dorsi delle mani con le dita
- 6 Friziona il pollice destro mantenendolo stretto nel palmo della mano sinistra e viceversa
- 7 Friziona ruotando avanti e indietro le dita della mano destra strette tra loro nel palmo della mano sinistra e viceversa
- 8 Friziona il polso ruotando avanti e indietro le dita della mano destra strette tra loro sul polso sinistro e ripeti per il polso destro
- 9 Una volta asciutte le tue mani sono pulite



con la soluzione alcolica

occorrono
30 secondi



NUOVO CORONAVIRUS

Dieci comportamenti da seguire

- 1 Lavati spesso le mani con acqua e sapone o con gel a base alcolica
- 2 Evita il contatto ravvicinato con persone che soffrono di infezioni respiratorie acute
- 3 Non toccarti occhi, naso e bocca con le mani
- 4 Copri bocca e naso con fazzoletti monouso quando starnutisci o tossisci. Se non hai un fazzoletto usa la piega del gomito
- 5 Non prendere farmaci antivirali né antibiotici senza la prescrizione del medico
- 6 Pulisci le superfici con disinfettanti a base di cloro o alcol
- 7 Usa la mascherina solo se sospetti di essere malato o se assisti persone malate
- 8 I prodotti MADE IN CHINA e i pacchi ricevuti dalla Cina non sono pericolosi
- 9 Gli animali da compagnia non diffondono il nuovo coronavirus
- 10 In caso di dubbi non recarti al pronto soccorso, chiama il tuo medico di famiglia e segui le sue indicazioni

Ultimo aggiornamento 24 FEBBRAIO 2020



Ministero della Salute



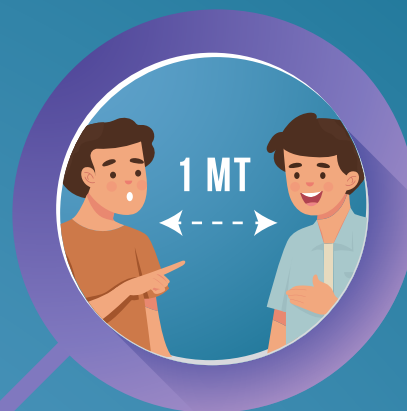
www.salute.gov.it

Hanno aderito: Conferenza Permanente per i rapporti tra lo Stato, le Regioni e le Province Autonome di Trento e Bolzano, Fimmg, FNOMCeO, Amcli, Anipio, Anmdo, Assofarm, Card, Fadoi, FederFarma, Fnopi, Fnopo, Federazione Nazionale Ordini Tsrn Pstrp, Fnovi, Fofi, Simg, Sifo, Sim, Simit, Simpios, SIPMeL, Siti

**LAVATI SPESSO LE MANI CON
ACQUA E SAPONE O USA UN
GEL A BASE ALCOLICA**



**EVITA CONTATTI RAVVICINATI
MANTENENDO LA DISTANZA
DI ALMENO UN METRO**



**NON TOCCARTI
OCCHI, NASO E
BOCCA CON LE MANI**



**EVITA LUOGHI
AFFOLLATI**




**ALCUNE SEMPLICI
RACCOMANDAZIONI
PER CONTENERE
IL CONTAGIO DA
CORONAVIRUS**

**EVITA LE STRETTE DI
MANO E GLI ABBRACCI
FINO A QUANDO QUESTA
EMERGENZA SARÀ FINITA**



**COPRI BOCCA E NASO CON
FAZZOLETTI MONOUSO
QUANDO STARNUTISCI O
TOSSISCI. ALTRIMENTI USA
LA PIEGA DEL GOMITO**



**SE HAI SINTOMI SIMILI ALL'INFLUENZA RESTA A CASA,
NON RECARTI AL PRONTO SOCCORSO O PRESSO GLI
STUDI MEDICI, MA CONTATTA IL MEDICO DI MEDICINA
GENERALE, I PEDIATRI DI LIBERA SCELTA,
LA GUARDIA MEDICA O I NUMERI REGIONALI**

DOMANDE FREQUENTI

AI TEMPI DEL CORONAVIRUS

• POSSO USCIRE DI CASA?

Bisogna stare a casa. Si può uscire solo per andare al lavoro, per cose davvero necessarie come fare la spesa per mangiare o per motivi di salute.

• POSSO INCONTRARE ALTRE PERSONE?

Sì, per motivi di lavoro, salute o per necessità, mantenendo la distanza di almeno 1 metro.

• COSA DEVO FARE SE NON STO BENE?

Chi ha tosse e febbre maggiore di 37,5°C deve rimanere a casa, limitare al massimo i contatti con gli altri e telefonare al medico curante. Non andare al pronto soccorso.

• COME MI COMPORTO SE SONO IN QUARANTENA O AFFETTO DAL CORONAVIRUS?

È assolutamente vietato muoversi da casa. In caso di necessità, rivolgersi alle autorità sanitarie.

• POSSO ANDARE DA AMICI O PARENTI?

È vietato formare gruppi in luoghi aperti o chiusi. Se si deve andare da amici o parenti per fornire loro assistenza, si deve usare la massima precauzione, sapendo che si rischia il contagio, per noi e per loro. Si deve quindi mantenere almeno 1 metro di distanza dagli altri.

• POSSO PORTARE IL CANE IN GIRO?

Sì, nelle vicinanze della propria abitazione e per il tempo strettamente necessario.

• POSSO ANDARE A TEATRO, AL MUSEO O AL CINEMA?

No, manifestazioni, eventi e spettacoli sono sospesi.

• POSSO FARE SPORT O ANDARE A VEDERE UNA PARTITA?

No, le attività sportive sono sospese e saranno chiuse palestre, piscine e centri sportivi. È consentito svolgere attività motorie all'aperto mantenendo molto la distanza dalle altre persone ed evitando assolutamente attività sportive in gruppo.

• POSSO ANDARE A MESSA?

No, le funzioni religiose sono sospese. I luoghi di culto sono aperti, purché si mantenga la distanza di un metro.

• IL MIO DATORE DI LAVORO MI PUÒ CHIEDERE DI ANDARE IN UFFICIO?

È raccomandato di promuovere il lavoro da casa e periodi di congedo e ferie.

• POSSO PORTARE MIO FIGLIO A SCUOLA? POSSO ANDARE ALL'UNIVERSITÀ?

No, sono chiuse scuole e università. Si possono svolgere lezioni a distanza, tenendo conto delle esigenze degli studenti con disabilità.

• SONO UN MEDICO SPECIALIZZANDO, ANCHE I MIEI CORSI SONO SOSPESI?

No, non sono sospesi i corsi per i medici specializzandi, di formazione specifica in medicina generale e le attività dei tirocinanti delle professioni sanitarie.

• I LOCALI SONO APERTI?

Bar, pub e ristoranti possono restare aperti tutti i giorni, dalle 6 alle 18. In tutti i locali sono vietate le attività di intrattenimento o ludiche, come la musica dal vivo.

• E I NEGOZI?

I negozi sono aperti. Va evitato lo shopping. Si entra nei negozi per acquistare i beni necessari e si torna a casa.

• E LE FARMACIE?

Le farmacie sono aperte.

• E I CENTRI COMMERCIALI? I GRANDI SUPERMERCATI?

Nei giorni festivi e prefestivi, sono chiuse le medie e grandi strutture di vendita e i negozi presenti all'interno dei centri commerciali e dei mercati.

• MA NON RISCHIO IL CONTAGIO?

In tutti i luoghi va garantita la distanza di sicurezza di almeno 1 metro, pena la sospensione dell'attività.

• COSA RISCHIO SE NON RISPETTO QUESTE INDICAZIONI?

Commetti un reato e rischi l'arresto fino a tre mesi o un'ammenda fino a 206 euro, salvo che il fatto costituisca un reato più grave.

#IORESTOACASA

